



1920

Министерство науки и высшего образования Российской Федерации
Филиал федерального государственного бюджетного образовательного учреждения
высшего образования «Кубанский государственный университет»
в г. Славянске-на-Кубани

Факультет филологии, истории и обществознания
Кафедра истории, обществознания и педагогических технологий

УТВЕРЖДАЮ:

Проректор по работе с филиалами

 А. А. Биволюков

«31» мая 2024



РАБОЧАЯ ПРОГРАММА ДИСЦИПЛИНЫ

Б1.В.ДВ.01.01 ИСТОРИЯ РУССКОЙ ПРАВОСЛАВНОЙ ЦЕРКВИ

Направление подготовки 44.03.05 Педагогическое образование (с двумя профилями подготовки)

Направленность (профиль) История, Правовое образование

Форма обучения очная

Квалификация бакалавр

Краснодар 2024

Рабочая программа дисциплины Б1.В.ДВ.01.01 «История русской православной церкви» составлена в соответствии с Федеральным государственным образовательным стандартом высшего образования (ФГОС ВО) по направлению подготовки 44.03.05 Педагогическое образование (с двумя профилями подготовки), утвержденному приказом Министерства образования и науки Российской Федерации от 22.02.2018 г. № 125, зарегистрирован в Министерстве юстиции Российской Федерации от 15.03.2018 г. регистрационный № 50358.

Программу составил(и):

Емельянов Ю.Н., канд. ист. наук, доцент




подпись

Рабочая программа дисциплины Б1.В.ДВ.01.01 «История русской православной церкви» обсуждена на заседании кафедры истории, обществознания и педагогических технологий протокол от «07» мая 2024 г. № 8

Заведующий кафедрой (разработчика)
истории обществознания и педагогических технологий

Рябиков А.Н.
фамилия, инициалы



подпись

Рабочая программа дисциплины Б1.В.ДВ.01.01 «История русской православной церкви» утверждена на заседании кафедры истории, обществознания и педагогических технологий протокол от «07» мая 2024 г. № 8

Заведующий кафедрой (выпускающей)
истории, обществознания и педагогических технологий

Рябиков А.Н.
фамилия, инициалы



подпись

Утверждена на заседании учебно-методического совета филиала протокол от «16» мая 2024 г. № 9


Председатель УМС филиала


Поздняков С.А.
фамилия, инициалы



подпись

Рецензенты:

 Городничая Т.В., директор муниципального бюджетного образовательного учреждения средняя общеобразовательная школа № 16 имени Героя России гвардии майора С.Г. Таранца г. Славянск-на-Кубани МО Славянский район

 А.Н. Баровская, зам. директора по УВР, учитель истории первой категории муниципального бюджетного образовательного учреждения средняя общеобразовательная школа № 16 имени Героя России гвардии майора С.Г. Таранца г. Славянск-на-Кубани МО Славянский район

Оглавление

1 Цель и задачи изучения дисциплины	4
1.1 Цель освоения дисциплины.....	4
1.2 Задачи дисциплины.....	4
1.3 Место дисциплины в структуре образовательной программы	4
1.4 Перечень планируемых результатов обучения по дисциплине, соотнесенных с планируемыми результатами освоения образовательной программы.....	5
2. Структура и содержание дисциплины	8
2.1 Распределение трудоёмкости дисциплины по видам работ.....	8
2.2 Структура дисциплины.....	9
2.3 Содержание разделов дисциплины	9
2.3.1 Занятия лекционного типа.....	9
2.3.2 Занятия семинарского типа	13
2.3.3 Лабораторные занятия.	14
2.3.4 Примерная тематика курсовых работ.....	14
2.4 Перечень учебно-методического обеспечения для самостоятельной работы обучающихся по дисциплине	14
3. Образовательные технологии.	16
3.1.Образовательные технологии при проведении лекций	16
3.2.Образовательные технологии при проведении практических занятий.....	17
4. Оценочные средства для текущего контроля успеваемости и промежуточной аттестации.	18
4.1 Фонд оценочных средств для проведения текущего контроля.....	22
4.1.1 Примерные вопросы для устного (письменного) опроса	23
4.1.2 Примерные тестовые задания	26
4.1.3 Примерные задания для самостоятельной работы студентов.....	28
4.2 Методические материалы, определяющие процедуры оценивания знаний, умений, навыков и (или) опыта деятельности, характеризующих этапы формирования компетенций.....	28
5. Перечень основной и дополнительной учебной литературы, необходимой для освоения дисциплины	33
5.1 Основная литература:	33
5.2 Дополнительная литература:.....	33
5.3. Периодические издания:.....	34
6. Перечень ресурсов информационно-телекоммуникационной сети «Интернет», необходимых для освоения дисциплины.....	34
7. Методические указания для обучающихся по освоению дисциплины.....	35
8. Перечень информационных технологий, используемых при осуществлении образовательного процесса по дисциплине	41
8.1 Перечень информационных технологий.....	41
8.2 Перечень необходимого программного обеспечения.....	41
8.3 Перечень современных профессиональных баз данных и информационных справочных систем	41
9. Материально-техническая база, необходимая для осуществления образовательного процесса по дисциплине	44

1 Цели и задачи изучения дисциплины

1.1 Цель освоения дисциплины

Целью освоения дисциплины «История русской православной церкви» является осознание студентами круга историко-антропологических и социально-исторических проблем, формирование у них навыков самостоятельного аналитического и диалектического мышления в сфере гуманитарного знания, понимание принципов рационального исторического подхода к процессам и тенденциям современного информационного общества и при необходимости использование полученных знаний в конкретных областях преподавания социально-гуманитарного знания.

Изучение дисциплины «История русской православной церкви» направлено на формирование у студентов компетенций:

ПК-2 – Способен применять знания истории и права при реализации образовательного процесса;

ПК-3 – Способен организовывать деятельность обучающихся, направленную на развитие интереса к истории и праву в рамках урочной и внеурочной деятельности.

1.2 Задачи дисциплины

В соответствие с целями ставятся следующие задачи дисциплины.

1. Формирование системы знаний, умений и владений актуализировать и проникать в те мыслительные состояния прошлого и настоящего, которые воссоздают «живую» сторону мысли.
2. Развить представление о своеобразии исторического миропонимания, месте и роли русской православной церкви в культуре, ее значения в обосновании бытия мира и человека, смысла его жизни и восприятию межкультурного разнообразия общества.
3. Актуализация межпредметных связей, способствующих пониманию закономерностей, черт и противоречий историко-антропологических идей, их связи с духовно-нравственным и общекультурным историческим опытом человечества.
4. Содействие формированию общепрофессиональных компетенций, связанных с областью будущей педагогической деятельности в качестве бакалавра.
5. Стимулирование самостоятельной, деятельности по освоению содержания дисциплины и формированию необходимых компетенций.

1.3 Место дисциплины в структуре образовательной программы

Дисциплина «История русской православной церкви» входит в блок 1 вариативной части учебного плана.

Для освоения дисциплины студенты используют знания, умения и виды деятельности, сформированные в процессе изучения предметов «История» и «Культурология» на предыдущем уровне образования, курса «Философия», курсов по выбору «История отечественной культуры», «Культура древнего мира» на предыдущих курсах обучения, а также изучаемых параллельно курсов по выбору «Культура и межкультурное взаимодействие в современном мире», «Религии народов мира», «Средневековый восток».

Дисциплина «История русской православной церкви» является предшествующей для изучения последующего по учебному плану курсов по выбору «История западных и южных славян», «Культурно-исторические традиции кубанского казачества», а также для прохождения педагогической практики и написания выпускной квалификационной работы.

1.4 Перечень планируемых результатов обучения по дисциплине, соотнесенных с планируемыми результатами освоения образовательной программы

Изучение данной учебной дисциплины направлено на формирование компетенций
 ПК-2 – Способен применять знания истории и права при реализации образовательного процесса;

ПК-3 – Способен организовывать деятельность обучающихся, направленную на развитие интереса к истории и праву в рамках урочной и внеурочной деятельности.

№ п/п	Индекс компетенции	Содержание компетенции (или ее части)	В результате изучения учебной дисциплины обучающиеся должны		
			знать	уметь	владеть
1	ПК-2	Способен применять знания истории и права при реализации образовательного процесса;	приоритетные направления развития образовательной системы РФ, требования примерных образовательных программ по учебному предмету; перечень и содержательные характеристики учебной документации по вопросам организации и реализации образовательного процесса; теорию и технологии учета возрастных особенностей обучающихся; программы и учебники по преподаваемому предмету	критически анализировать учебные материалы предметной области с точки зрения их научности, психолого-педагогической и методической целесообразности использования; конструировать содержание обучения по предмету в соответствии с уровнем развития научного знания и с учетом возрастных особенностей обучающихся; разрабатывать рабочую программу по предмету, курсу на основе примерных основных общеобразовательных программ и обеспечивать ее выполнение	навыками конструирования предметного содержания и адаптации его в соответствии с особенностями целевой аудитории.
2	ПК-3	Способен организовывать деятельность обучающихся, направленную на	методику преподавания учебного предмета (закономерности	использовать достижения отечественной и зарубежной методической	средствами и методами профессиональной деятельности учителя;

		<p>развитие интереса к истории и праву в рамках урочной и внеурочной деятельности.</p>	<p>процесса его преподавания; основные подходы, принципы, виды и приемы современных педагогических технологий); условия выбора образовательных технологий для достижения планируемых образовательных результатов обучения; теорию и методы управления образовательными системами, методику учебной и воспитательной работы, требования к оснащению и оборудованию учебных кабинетов и подсобных помещений к ним, средства обучения и их дидактические возможности; современные педагогические технологии реализации компетентного подхода с учетом возрастных и индивидуальных особенностей обучающихся; правила внутреннего распорядка; правила по охране труда и требования к безопасности образовательной среды</p>	<p>мысли, современных методических направлений и концепций для решения конкретных задач практического характера; разрабатывать учебную документацию; самостоятельно планировать учебную работу в рамках образовательной программы и осуществлять реализацию программ по учебному предмету; разрабатывать технологическую карту урока, включая постановку его задач и планирование учебных результатов; управлять учебными группами с целью вовлечения обучающихся в процесс обучения, мотивируя их учебно-познавательную деятельность; планировать и осуществлять учебный процесс в соответствии с основной общеобразовательной программой; проводить учебные занятия,</p>	<p>навыками составления диагностических материалов для выявления уровня сформированности образовательных результатов, планов-конспектов (технологических карт) по предмету; основами работы с текстовыми редакторами, электронными таблицами, электронной почтой и браузерами, мультимедийным оборудованием; методами убеждения, аргументации своей позиции.</p>
--	--	--	--	--	--

				<p>опираясь на достижения в области педагогической и психологической наук, возрастной физиологии и школьной гигиены, а также современных информационных технологий и методик обучения; применять современные образовательные технологии, включая информационные, а также цифровые образовательные ресурсы; организовать самостоятельную деятельность обучающихся, в том числе исследовательскую; использовать разнообразные формы, приемы, методы и средства обучения, в том числе по индивидуальным учебным планам, ускоренным курсам в рамках федеральных государственных образовательных стандартов основного общего образования и среднего общего образования;</p>	
--	--	--	--	--	--

				осуществлять контрольно-оценочную деятельность в образовательном процессе; использовать современные способы оценивания в условиях информационно-коммуникационных технологий (ведение электронных форм документации, в том числе электронного журнала и дневников обучающихся).	
--	--	--	--	--	--

2. Структура и содержание дисциплины

2.1 Распределение трудоёмкости дисциплины по видам работ

Общая трудоёмкость дисциплины составляет 3 зач.ед. (108 часов), их распределение по видам работ представлено в таблице

(для студентов ОФО)

Вид учебной работы		Всего часов	Семестры (часы) 9
Контактная работа		38,2	38,2
В том числе:			
Занятия лекционного типа		16	16
Занятия семинарского типа (семинары, практические занятия)		20	20
Иная контактная работа:			
Контроль самостоятельной работы		2	2
Иная контактная работа		0,2	0,2
Самостоятельная работа (всего)		69,8	69,8
В том числе:			
Подготовка к выступлениям на занятиях семинарского типа		20	20
Эссе		14	14
Составление терминологических словарей		12	12
Составление виртуальных экскурсий		18	18
Подготовка к текущему контролю		2	2
Подготовка и сдача зачета		3,8	3,8
Контроль (промежуточная аттестация) (9 семестр – зачет)			
Общая трудоёмкость	час.	108	108
	В том числе контактная работа	38,2	38,2

	зач. ед.	3	3
--	----------	---	---

2.2 Структура дисциплины

Распределение видов учебной работы и их трудоемкости по разделам дисциплины.
Разделы дисциплины, изучаемые в 9 семестре (очная форма)

№	Наименование разделов	Всего	Количество часов				
			Аудиторная работа			Внеаудиторная работа	КСР, ИКР, контроль
			ЛК	ПЗ	ЛР		
1	2	3	4	5	6	7	8
1	Тема 1. РПЦ в IX–XV вв.	29,8	4	6		19,8	
2	Тема 2. РПЦ в XVI–XVII вв.	28	4	6		18	
3	Тема 3. РПЦ в Синодальный период	24	4	4		16	
4	Тема 4. РПЦ в советский и постсоветский периоды	24	4	4		16	
ИТОГО по разделам дисциплины		105,8	16	20	-	69,8	-
Контроль самостоятельной работы (КСР)		2	-	-	-	-	2
Промежуточная аттестация (ИКР)		0,2	-	-	-	-	0,2
Подготовка к текущему контролю			-	-	-		-
Подготовка к зачету (контроль)		-	-	-	-	-	-
Общая трудоемкость по дисциплине		108	16	20	-	69,8	2,2

Примечание: ЛК – лекции, ПЗ – практические занятия / семинары, ЛР – лабораторные занятия, СРС – самостоятельная работа студента.

2.3 Содержание разделов дисциплины

2.3.1 Занятия лекционного типа

№	Наименование раздела	Содержание раздела	Форма текущего контроля
1	2	3	4
9 семестр			
1	<i>РПЦ в X – XV вв.</i>	Предмет и задачи курса. Историография и библиография курса. Христианство на Руси до св. князя Владимира. Предание о св. апостоле Андрее Первозванном. Христианство в Северном	Т

		<p>Причерноморье, Крыму, на Кавказе в I-X вв. Св.равноап. Кирилл и Мефодий – просветители славян. «Фотиево крещение» Руси. Крещение св. княгини Ольги. Положение христиан при князьях Святославе, Ярополке, Владимире. Обращение к христианству князя Владимира. Выбор веры князем Владимиром. Поход на Херсонес. Крещение кн. Владимира. Крещение Руси при св. Владимире. Структура РПЦ в киевский период. Монашество. Богослужение. Нашествие монголо-татар на Русь, его последствия для жизни Церкви. Перемещение центра церковной жизни на Северо-восток Руси. Отношение монгольских завоевателей к Русской Церкви. Мученики периода монголо-татарского ига. Борьба с католической экспансией на Северо-западе. Распространение христианства на Северо-востоке. Митрополит Кирилл II. Стабилизация церковной жизни. Владимирский Собор 1274 г. Митрополит Максим. Перенесение митрополичьей резиденции во Владимир. Киевский Собор 1284 г. Галицкая митрополия. Митрополит Пётр. История поставления. Собор в Переславле Залесском в 1311. Церковная деятельность митрополита Петра, поддержка интеграционной политики Московских князей. Перенос митрополичьей резиденции в Москву. Митрополит Феогност. Деятельность митрополита по сохранению единства Русской Церкви. Продолжение содействия московцентричной политики. Учреждение Литовской митрополии. Возобновление Галицкой митрополии. Святитель Алексей во главе Русской Церкви, государственная деятельность митрополита, труды по объединению Руси. Церковные смуты по кончине св. Алексея. Митрополит Киприан во главе Московской митрополии. Ересь стригольников. Литовская и Галицкая митрополии. Преподобный Сергей Радонежский. Церковная деятельность митрополита Фотия. Взаимоотношения митрополита с великим князем Литовским Витовтом и поставление митрополита Григория в Литву. Митрополит Герасим. Митрополит Исидор. Ферраро-Флорентийский собор.</p>	
2	<p><i>РПЦ в XVI-XVII вв.</i></p>	<p>Взаимоотношения Церкви и государства в период княжения Иоанна III. Митрополит Феодосий (Бывальцев). Митрополит Филипп I. Митрополит Геронтий. Митрополит Зосима. Митрополит Симон. Собор 1503 г. Ересь жидовствующих. Собор 1504 г. Отношения высшей светской и церковной властей в период княжения Василия III и боярский смут. Митрополит Варлаам. Собор 1520 г. Жизнь и труды прп. Максима Грека. Митрополит Даниил. Соборы 1525 и 1531 гг. Митрополит Иоасаф. Русская</p>	Т

		<p>Церковь под управлением митрополита Макария. Соборы Русской Церкви, созванные при митр. Макарии. Личность царя Ивана Васильевича. Его взгляды на природу власти. Отношение к вере и Церкви. Митрополит Афанасий. Нареченный митрополит Герман. Митрополит Филипп II (Колычев). Возведение на кафедру. Конфликт с царем. Удаление с кафедры и ссылка. Мученическая кончина. Митрополит Кирилл. Митрополит Антоний. Соборы 1573 и 1580 гг. Митрополит Дионисий. Собор 1584 г. История учреждения патриаршества. Святейший патриарх Иов во главе Русской Церкви. Иерархический строй Русской Церкви. Служение родине Святейшего Патриарха Иова в период смуты. «Патриарх» Игнатий. Патриарх Гермоген. Стояние за веру отечество. Роль Русской Православной Церкви в сохранении Русского государства. Патриотическая деятельность монастырей. Период междупатриаршества. Церковно-государственные отношения в период патриаршества Святейшего Патриарха Филарета. Отношение государства к Церкви при патриархах Иоасафе и Иосифе. Уложение царя Алексея Михайловича и его влияние на положение Церкви. Монастырский приказ</p> <p>Биография Никона до восшествия на патриарший престол. Патриарх Никон во главе Русской Церкви. Отношения патриарха с царем Алексеем Михайловичем. Удаление из Москвы. Собор 1660 г. Суд над патриархом Никоном. Ссылка. Собор 1666-1667 гг. Старообрядческий раскол. Церковно-государственные отношения при Святейших Патриархах Иоасафе, Питириме, Иоакиме, Адриане. Патриарх Иоасаф II. Патриарх Питирим. Патриарх Иоаким. Патриарх Адриан. Образование Славяно-греко-латинской академии.</p>	
3	<p>РПЦ Синодальный период</p>	<p>Отношение Петра I к вере и Церкви. Русская Церковь в годы местоблюстительства. Церковная реформа. Духовный регламент. Духовная Коллегия – Святейший Синод. Состав, статус, устройство, функционирование коллегиального органа Церковной власти. Жизнь Церкви в данный период. Святейший Синод и церковно-государственные отношения в эпоху Анны Иоанновны. Личная религиозность императрицы. «Архиерейские процессы». Императрица Елизавета Петровна, её отношение к вере и Церкви. Святейший Синод в царствование Елизаветы Петровны. Реставрация института обер-прокурора. Император Петр III, его отношение к Церкви. Секуляризация церковных имений. Отношение императрицы Екатерины II к православию и Церкви, церковная политика.</p>	Т

		<p>Деятельность Святейшего Синода и взаимоотношения с Обер-прокурорами. Секуляризация церковных имений. Дело священномученика Арсения (Мацеевича). Введение «штатов». Император Павел I, отношение к вере и Церкви. Император Александр I, эволюция его религиозных взглядов, конфессиональная политика. Деятельность Святейшего Синода и обер-прокуроров. Реформа духовного образования. Вопрос о присоединении Грузинской Церкви. Организация и деятельность Библейского общества. Конфессиональная политика Николая I. Роль III-его отделения СЕИВК. Деятельность Святейшего Синода. Реформа духовного образования графа Протасова. Учреждение устава духовных консисторий. Изменение конфессионального курса при Александре II. Реформа духовного образования 1867-1869 гг. Проповедническая деятельность святителей Игнатия Брянчанинова и Феофана Затворника. Взаимоотношение власти и РПЦ при Александре III. Политические взгляды обер-прокурора Святейшего Синода К.П. Победоносцева. Реформирование духовных учебных заведений. Проповедническая деятельность Св. прав. Иоанна Кронштадтского. Взаимоотношение государственной власти и РПЦ при Николае II. Влияние первой русской революции 1905-1907 гг. на церковную жизнь. Канонизация святых. Миссионерские съезды в Казани (1897 г.) и Киеве (1908 г.). Камчатская, Японская, Корейская миссии</p>	
4	<p>РПЦ в советский и постсоветский периоды</p>	<p>Деятельность поместного Собора. Реформа Высшего Церковного Управления. Восстановление патриаршества. Биография патриарха Тихона. Реформирование епархий и приходов. Определения Собора в отношении взаимодействия с государством, монашества, миссионерской работы, духовных учебных заведений, богослужения. Русская Православная Церковь в годы гражданской войны. Декрет «Об отделении Церкви от государства и школы от Церкви». Автокефалия Грузинской Церкви. Кампании по вскрытию св. мощей и изъятию церковных ценностей. Обновленческий раскол. Деятельность Патриаршего Местоблюстителя митрополита Петра (Полянского). Личность заместителя Патриаршего Местоблюстителя митр. Сергия (Страгородского), возникновение григорианского раскола и «правой церковной оппозиции». Репрессии государства по отношению к священнослужителям, итоги «безбожных пятилеток». Церковная жизнь в 1930-х гг. Явление новомучеников и исповедников. РПЦ в годы ВОВ. Новая политическая линия И.В. Сталина</p>	Т

		<p>в отношении РПЦ.. Избрание патриарха Сергия (Страгородского) на архиерейском Соборе 1943 г., упразднение обновленческого раскола. Поместный Собор 1945 г. Избрание патриарха Алексия I (Симанского). Утверждение положения об управлении Русской Православной Церкви. Львовский Собор 1946 года, присоединение сторонников унии. Проведения совещания Предстоятелей автокефальных Церквей в Москве в 1948 г. Усиление атеистической пропаганды при Н.С. Хрущеве. Закрытие церквей, монастырей, духовных учебных заведений. Архиерейский Собор 1961 года. Реформа приходского управления. Внешняя деятельность церкви. Взаимоотношение церкви и власти в период «застоя». Автокефалия Православной Церкви в Америке, получение автономии Японской Православной Церковью. Деятельность Поместного Собора 1971 года. Судьба и деятельность митрополита Никодима (Ротова). Изменение статуса РПЦ в период «перестройки». Празднование 1000-летия крещения Руси. Возврат церковного имущества. Поместный Собор 1988 года. Архиерейский Собор 1989 года. Поместный Собор 1990 года. Биография и деятельность Святейшего Патриарха Алексия II. Новые тенденции во взаимоотношениях церкви и государства. Историческое значение Архиерейского Собора 2000 года. Прославление новомучеников и исповедников. Решение вопросов об уставе, социальной концепции РПЦ, формах взаимодействия с другими конфессиям. Архиерейские Соборы 2004 и 2008 годов. Процесс возвращения церковной собственности. Установление канонического общения с Русской Православной Церковью Заграницей. Борьба РПЦ с церковным сепаратизмом. Поместный Собор 2009 года, избрание Святейшего Патриарха Кирилла. Реформирование различных сторон деятельности Церкви.</p>	
--	--	--	--

Примечание: Т – тестирование.

2.3.2 Занятия семинарского типа

№	Наименование раздела	Содержание раздела Тематика практических занятий (семинаров)	Форма текущего контроля
1	2	3	4
9 семестр			
1	РПЦ в X –XV вв.	Практическое занятие 1. Крещение Руси. РПЦ при князе Владимире и его приемниках.	А, Э, СЛ, Д
2	РПЦ в X –XV вв.	Практическое занятие 2. РПЦ в период монгольского ига.	ПЗ(у), А, Э, П
3	РПЦ в X –XV вв.	Практическое занятие 3. Русская Церковь при митрополитах: Кирилле II и Максиме; Петре и	ПЗ(у), А, П

		Феоноста; Алексии и Киприана; Фотии и Исидоре. Начало автокефалии РПЦ	
4	РПЦ в XVI -XVII вв.	Практическое занятие 5. РПЦ в годы правления Василия III, Ивана IV	ПЗ(у), А, Э, П
5	РПЦ в XVI -XVII вв.	Практическое занятие 6. РПЦ в период Смутного времени.	ПЗ(у), А, П
6	РПЦ в XVI -XVII вв.	Практическое занятие 7. Церковный раскол и его последствия	ПЗ(у), А, СЛ, ВИР, Д
7	РПЦ в синодальный период.	Практическое занятие 8. РПЦ в годы правления Петра I. РПЦ в эпоху Дворцовых переворотов	ПЗ(у), А, Э, Д
8	РПЦ в синодальный период.	Практическое занятие 10. Русская православная церковь в XIX-нач. XX вв.	ПЗ(у), А, Э, П
9	РПЦ в советский и постсоветский периоды	Практическое занятие 11. РПЦ в годы революций и гражданской войны. РПЦ в 1920-1988 гг.	ПЗ(у), А, П
10	РПЦ в советский и постсоветский периоды	Практическое занятие 13. Русская православная церковь в конце XX –начале XXI вв..	ПЗ(у), А, П

Примечание: ПЗ(у) - проверка знаний по результатам самостоятельной работы студентов в устной форме; А – оценка активности студента на занятии; Э – эссе; Д – доклад на семинар-конференцию или «круглый стол»; СЛ – терминологический словарь; ВИР – виртуальная экскурсия; П – письменный опрос.

2.3.3 Лабораторные занятия.

Лабораторные занятия не предусмотрены учебным планом.

2.3.4 Примерная тематика курсовых работ

Курсовые работы не предусмотрены учебным планом.

2.4 Перечень учебно-методического обеспечения для самостоятельной работы обучающихся по дисциплине

№	Вид СР	Перечень учебно-методического обеспечения дисциплины по выполнению самостоятельной работы
1	2	3
9 СЕМЕСТР		
1	Подготовка к ответам на вопросы занятия семинарского типа	Горохов, В. Ф. Культурология : учебник и практикум для академического бакалавриата / В. Ф. Горохов. – 2-е изд., испр. и доп. – М. : Издательство Юрайт, 2017. – 348 с. – (Серия : Бакалавр. Академический курс). – ISBN 978-5-534-05059-2. – Режим доступа : www.biblio-online.ru/book/5754EAA7-C149-40BA-9D17-

		E20E0D85D9CC
2	Написание эссе	Горохов, В. Ф. Культурология : учебник и практикум для академического бакалавриата / В. Ф. Горохов. – 2-е изд., испр. и доп. – М. : Издательство Юрайт, 2017. – 348 с. – (Серия : Бакалавр. Академический курс). – ISBN 978-5-534-05059-2. – Режим доступа : www.biblio-online.ru/book/5754EAA7-C149-40BA-9D17-E20E0D85D9CC
4	Составление терминологического словаря	Горохов, В. Ф. Культурология : учебник и практикум для академического бакалавриата / В. Ф. Горохов. – 2-е изд., испр. и доп. – М. : Издательство Юрайт, 2017. – 348 с. – (Серия : Бакалавр. Академический курс). – ISBN 978-5-534-05059-2. – Режим доступа : www.biblio-online.ru/book/5754EAA7-C149-40BA-9D17-E20E0D85D9CC
5	Подготовка виртуальных экскурсий	Горохов, В. Ф. Культурология : учебник и практикум для академического бакалавриата / В. Ф. Горохов. – 2-е изд., испр. и доп. – М. : Издательство Юрайт, 2017. – 348 с. – (Серия : Бакалавр. Академический курс). – ISBN 978-5-534-05059-2. – Режим доступа : www.biblio-online.ru/book/5754EAA7-C149-40BA-9D17-E20E0D85D9CC
6	Подготовка доклада на «круглый стол»	Горохов, В. Ф. Культурология : учебник и практикум для академического бакалавриата / В. Ф. Горохов. – 2-е изд., испр. и доп. – М. : Издательство Юрайт, 2017. – 348 с. – (Серия : Бакалавр. Академический курс). – ISBN 978-5-534-05059-2. – Режим доступа : www.biblio-online.ru/book/5754EAA7-C149-40BA-9D17-E20E0D85D9CC
7	Подготовка доклада на семинар-конференцию	Горохов, В. Ф. Культурология : учебник и практикум для академического бакалавриата / В. Ф. Горохов. – 2-е изд., испр. и доп. – М. : Издательство Юрайт, 2017. – 348 с. – (Серия : Бакалавр. Академический курс). – ISBN 978-5-534-05059-2. – Режим доступа : www.biblio-online.ru/book/5754EAA7-C149-40BA-9D17-E20E0D85D9CC
8	Письменный опрос	Горохов, В. Ф. Культурология : учебник и практикум для академического бакалавриата / В. Ф. Горохов. – 2-е изд., испр. и доп. – М. : Издательство Юрайт, 2017. – 348 с. – (Серия : Бакалавр. Академический курс). – ISBN 978-5-534-05059-2. – Режим доступа : www.biblio-online.ru/book/5754EAA7-C149-40BA-9D17-E20E0D85D9CC

Кроме перечисленных источников по темам самостоятельной работы, студент может воспользоваться Электронно-библиотечными системами (ЭБС), профессиональными базами данных, электронными базами периодических изданий, другими информационными ресурсами, указанными в разделе 6. «Перечень ресурсов информационно-телекоммуникационной сети «Интернет», необходимых для освоения дисциплины», включающий ресурсы, доступ к которым обеспечен по договорам с правообладателями, и образовательные, научные, справочные ресурсы открытого доступа, имеющие статус официальных (федеральные, отраслевые, учреждений, организаций и т.п.), а также поисковыми системами сети Интернет для поиска и работы с необходимой информацией.

Началом организации любой самостоятельной работы должно быть привитие навыков и умений грамотной работы с учебной и научной литературой. Этот процесс, в первую очередь, связан с нахождением необходимой для успешного овладения учебным материалом литературой. Студент должен уметь пользоваться фондами библиотек и справочно-библиографическими изданиями.

Учебно-методические материалы для самостоятельной работы обучающихся из числа инвалидов и лиц с ограниченными возможностями здоровья (ОВЗ) предоставляются в формах, адаптированных к ограничениям их здоровья и восприятия информации:

Для лиц с нарушениями зрения:

- в печатной форме увеличенным шрифтом,
- в форме электронного документа,

Для лиц с нарушениями слуха:

- в печатной форме,
- в форме электронного документа.

Для лиц с нарушениями опорно-двигательного аппарата:

- в печатной форме,
- в форме электронного документа,

Данный перечень может быть конкретизирован в зависимости от контингента обучающихся.

3. Образовательные технологии.

Для реализации компетенционного подхода предусматривается использование в учебном процессе активных и интерактивных форм проведения аудиторных и внеаудиторных занятий с целью формирования и развития профессиональных навыков обучающихся.

В процессе преподавания применяются образовательные технологии развития критического мышления.

В учебном процессе наряду с традиционными образовательными технологиями используются компьютерное тестирование, тематические презентации, интерактивные технологии.

Для лиц с ограниченными возможностями здоровья предусмотрена организация консультаций с использованием электронной почты.

3.1. Образовательные технологии при проведении лекций

№	Темы	Виды применяемых образовательных технологий	Кол. час
1	2	3	4
9 СЕМЕСТР			

1	Крещение Руси. РПЦ при князе Владимире и его приемниках.	Аудиовизуальная технология, интегративная лекция.	2*
2	РПЦ в период монгольского ига.	Аудиовизуальная технология, проблемная лекция.	2
3	Русская Церковь при митрополитах: Кирилле II и Максиме; Петре и Феофане; Алексии и	Аудиовизуальная технология, сгущение информации	2*
4	РПЦ в годы правления Ивана III, Василия III, Ивана IV и период Смутного времени	Аудиовизуальная технология, технология развития критического мышления	2
5	Церковный «раскол». Деятельность патриарха Никона.	Аудиовизуальная технология, проблемная лекция.	2*
6	РПЦ в Синодальный период.	Аудиовизуальная технология, интегративная лекция	2
7	Русская православная церковь в Советский период.	Аудиовизуальная технология, интегративная лекция	2*
8	Русская православная церковь в постсоветский период	Аудиовизуальная технология, технология развития критического мышления	2
Итого по курсу			16
в том числе интерактивное обучение*			8*

3.2. Образовательные технологии при проведении практических занятий

№	Темы	Виды применяемых образовательных технологий	Кол. час
1	2	3	4
9 СЕМЕСТР			
1	Практическое занятие 1. Крещение Руси. РПЦ при князе Владимире и его приемниках	Семинар-конференция	2*
2	Практическое занятие 2. РПЦ в период монгольского ига.	Индивидуализированное обучение с групповым обсуждением итогов	2*
3	Практическое занятие 3. Русская Церковь при митрополитах: Кирилле II и Максиме; Петре и Феофане; Алексии и Киприане; Фотии и Исидоре. Начало автокефалии РПЦ	Индивидуализированное обучение с групповым обсуждением итогов	2
4	Практическое занятие 5. РПЦ в годы правления Василия III, Ивана IV	Индивидуализированное обучение с групповым обсуждением итогов	2
5	Практическое занятие 6. РПЦ в период Смутного времени.	Индивидуализированное обучение с групповым обсуждением итогов	2*
6	Практическое занятие 7. Церковный раскол и его последствия	Семинар-конференция	2
7	Практическое занятие 8. РПЦ в годы правления Петра I. РПЦ в эпоху Дворцовых переворотов	Семинар-конференция	2*
8	Практическое занятие 10. Русская православная церковь в XIX-нач. XX вв.	«Круглый стол»	2

9	Практическое занятие 11. РПЦ в годы революций и гражданской войны. РПЦ в	«Круглый стол»	2*
10	Практическое занятие 13. Русская православная церковь в конце XX – начале XXI вв..	Индивидуализированное обучение с групповым обсуждением итогов	2
		Итого по курсу	20
		в том числе интерактивное обучение*	10*

4. Оценочные средства для текущего контроля успеваемости и промежуточной аттестации

Оценочные и методические материалы

Оценочные средства предназначены для контроля и оценки образовательных достижений обучающихся, освоивших программу учебной дисциплины «История русской православной церкви»

Оценочные средства включает контрольные материалы для проведения текущего контроля в форме тестовых заданий, доклада-презентации по проблемным вопросам, разноуровневых заданий, ролевой игры, ситуационных задач и промежуточной аттестации в форме вопросов и заданий к зачету.

Оценочные средства для инвалидов и лиц с ограниченными возможностями здоровья выбираются с учетом их индивидуальных психофизических особенностей.

– при необходимости инвалидам и лицам с ограниченными возможностями здоровья предоставляется дополнительное время для подготовки ответа на зачете;

– при проведении процедуры оценивания результатов обучения инвалидов и лиц с ограниченными возможностями здоровья предусматривается использование технических средств, необходимых им в связи с их индивидуальными особенностями;

– при необходимости для обучающихся с ограниченными возможностями здоровья и инвалидов процедура оценивания результатов обучения по дисциплине может проводиться в несколько этапов.

Процедура оценивания результатов обучения инвалидов и лиц с ограниченными возможностями здоровья по дисциплине предусматривает предоставление информации в формах, адаптированных к ограничениям их здоровья и восприятия информации:

Для лиц с нарушениями зрения:

- в печатной форме увеличенным шрифтом,
- в форме электронного документа.

Для лиц с нарушениями слуха:

- в печатной форме,
- в форме электронного документа.

Для лиц с нарушениями опорно-двигательного аппарата:

- в печатной форме,
- в форме электронного документа.

Данный перечень может быть конкретизирован в зависимости от контингента обучающихся.

Структура оценочных средств для текущей и промежуточной аттестации

№ п/п	Контролируемые разделы (темы) дисциплины*	Код контролируемой компетенции (или ее части)	Наименование оценочного средства	
			Текущий контроль	Промежуточная аттестация
1	Крещение Руси. РПЦ при князе Владимире и его приемниках.	ПК-2, ПК-3	<i>ПР.У.Т.К.</i>	<i>Вопросы на зачете 1-12</i>
2	РПЦ в период монгольского ига.	ПК-2, ПК-3	<i>Т.У.ПР.К.КР</i>	<i>Вопросы на зачете 13</i>
3	Русская Церковь при митрополитах: Кирилле II и Максиме; Петре и Феофане; Алексии и Киприане; Фотии и Исидоре. Начало автокефалии РПЦ.	ПК-2, ПК-3	<i>ПР.У.Т.К.</i>	<i>Вопросы на зачете 14–22</i>
4	РПЦ в годы правления Ивана III, Василия III, Ивана IV и период Смутного времени	ПК-2, ПК-3	<i>У.Т.К.</i>	<i>Вопросы на зачете 23-32</i>
5	Церковный «раскол». Деятельность патриарха Никона.	ПК-2, ПК-3	<i>ПР.Т.У.К</i>	<i>Вопросы на зачете 33-38</i>
6	РПЦ в Синодальный период.	ПК-2, ПК-3	<i>Т.У.К. ПР.КР.</i>	<i>Вопросы на зачете 39-48</i>
7	Русская православная церковь в Советский период.	ПК-2, ПК-3	<i>ПР.У.Т.К.</i>	<i>Вопросы на зачете 49–55</i>
8	Русская православная церковь в постсоветский период	ПК-2, ПК-3	<i>Т.У.КР. ПР.</i>	<i>Вопросы на зачете 56–58</i>
Примечание: Т – тестирование, Р – написание реферата, У – устный опрос, КР – контрольная работа, ПР – практическая работа, К – коллоквиум; Э – эссе				

Показатели, критерии и шкала оценки сформированных компетенций

Код и наименование компетенций	Соответствие уровней освоения компетенции планируемым результатам обучения и критериям их оценивания		
	пороговый	базовый	продвинутый
	Оценка		
	Удовлетворительно /зачтено	Хорошо/зачтено	Отлично /зачтено
ПК-2 Способен применять знания истории и права при реализации образовательного процесса	<p>Знать: предмет историю, место роль истории в культуре, основные направления исторической школы и этапы ее развития; структуру исторического знания;</p> <p>Уметь: соблюдать этические нормы и права человека; использовать навыки публичной речи, ведения дискуссии и полемики; оценивать окружающие социальные явления с точки зрения моральных ценностей</p> <p>Владеть: элементарным историческим словарем (общеупотребительных понятий и категорий истории), выявлением разнообразия культур в процессе межкультурного взаимодействия.</p>	<p>Знать: теоретические представления о многообразии форм человеческого опыта и знания о природе мышления, соотношении истины и заблуждения, знания и веры, о системах религиозных, нравственных и интеллектуальных ценностей, их значения в истории общества и в различных культурных традициях;</p> <p>Уметь: грамотно, доступно излагать профессиональную информацию в процессе межкультурного взаимодействия; грамотно и самостоятельно использовать терминологию и методологию представленной научной дисциплины</p> <p>Владеть:</p>	<p>Знать: способностью использовать основы исторических и социогуманитарных знаний для формирования научного мировоззрения..</p> <p>Уметь: самостоятельно анализировать мировоззренческие, социально и личностно значимые исторические проблемы; анализировать особенности социального взаимодействия с учетом национальных, этнокультурных, конфессиональных особенностей.</p> <p>Владеть: технологиями приобретения, использования и обновления гуманитарных и социальных знаний; преодолением коммуникативных, образовательных, этнических, конфессиональных и</p>

		<p>организацией продуктивного взаимодействия в профессиональной среде с учетом национальных, этнокультурных, конфессиональных особенностей; навыками публичной речи и письменного аргументированного изложения собственной точки зрения</p>	<p>других барьеров в процессе межкультурного взаимодействия; различными способами коммуникации в профессиональной деятельности</p>
<p>ПК-3 Способен организовывать деятельность обучающихся, направленную на развитие интереса к истории и праву в рамках урочной и внеурочной деятельности</p>	<p>Знать: культурно-исторические, нормативно- правовые, аксиологические, этические, психологические основы (включая закономерности, законы, принципы) педагогической деятельности; о роли духовных ценностей в творчестве и повседневной жизни человека Уметь: демонстрировать понимание профессиональной и этической ответственности; включаться в совместную деятельность с коллегами, работать в команде; организовывать студентов своей группы в подгруппы для овладения ими опытом взаимодействия при решении предлагаемых</p>	<p>Знать: основы психодидактики, поликультурного образования, особенностях функционирования знания в прежние исторические эпохи и в современном обществе; о роли духовных ценностей в творчестве и повседневной жизни человека Уметь: грамотно и самостоятельно использовать терминологию и методологию представленной научной дисциплины Владеть: навыками публичной речи и письменного аргументированного изложения собственной точки зрения; осуществлять педагогическое целеполагание и</p>	<p>Знать: основы психодидактики, поликультурного образования, закономерностей поведения в социальных сетях; законы развития личности и проявления личностных свойств, психологические законы периодизации и кризисов развития; способностью использовать основы исторических и социогуманитарных знаний для формирования научного мировоззрения; Уметь: осуществлять педагогическое целеполагание и решать задачи профессиональной педагогической деятельности на основе</p>

	учебных задач Владеть: приемами ведения дискуссии, полемики и диалога	решать задачи профессиональной педагогической деятельности на основе специальных научных знаний; оценивать результативность собственной педагогической деятельности	специальных научных знаний; оценивать результативность собственной педагогической деятельности; самостоятельно анализировать мировоззренческие, социально и личностно значимые исторические проблемы Владеть: алгоритмами и технологиями осуществления профессиональной педагогической деятельности на основе специальных научных знаний; способностью мыслить самостоятельно и творчески, свободно ориентироваться в огромном потоке научной, педагогической и социально-политической информации
--	---	--	---

4.1 Фонд оценочных средств для проведения текущего контроля

Рейтинговая система оценки текущей успеваемости студентов

№	Наименование темы	Виды оцениваемых работ	Максимальное кол-во баллов
1	2	3	4
9 семестр			
1	Крещение Руси. РПЦ при князе Владимире и его приемниках.	Подготовка доклада на семинар – конференцию Активная работа на занятии Написание эссе на тему «Человек как высшая ценность у Бога» Составление терминологического словаря	2 0,5 3 1
2	РПЦ в период монгольского ига.	Устный ответ Активная работа на занятии Письменный опрос	1 0,5 2

3	Русская Церковь при митрополитах: Кирилле II и Максиме; Петре и Феофане; Алексии и Киприане; Фотии и Исидоре. Начало автокефалии РПЦ.	Устный ответ Активная работа на занятиях Письменный опрос	1 0,5 2
4	РПЦ в годы правления Ивана III, Василия III, Ивана IV и период Смутного времени	Устный ответ Активная работа на занятиях Составление сравнительной таблицы	1 0,5 2
5	Церковный «раскол». Деятельность патриарха Никона.	Устный ответ Активная работа на занятиях Письменный опрос	1 0,5 2
6	РПЦ в Синодальный период.	Устный ответ Активная работа на занятиях Создание виртуальной экскурсии Написание эссе «Роль письменности в развитии христианства»	1 0,5 2 3
7	Русская православная церковь в Советский.	Устный ответ Активная работа на занятиях Подготовка доклада на семинар-конференцию Создание виртуальной экскурсии	1 0,5 2 2
8	Русская православная церковь в постсоветский период	Устный ответ Активная работа на занятиях Создание виртуальной экскурсии	1 0,5 2
Компьютерное тестирование (внутрисеместровая аттестация)			40
ВСЕГО			100

4.1.1. Примерные вопросы для устного опроса

1. Периодизация истории русской православной церкви (перечислить периоды, обозначая их границы; обосновать разделение исторического материала на периоды).
2. Перечислить основные источники и исследования истории русской православной церкви.
3. Рассказать о распространении христианской веры на Руси до крещения при князе Владимире.
4. Рассказать летописную версию выбора веры князем Владимиром.
5. События крещения Руси (предыстория, даты, события).
6. Значение принятия христианства для Руси.
7. Перечислить факторы, способствовавшие и препятствовавшие успешному распространению христианской веры на Руси.
8. Рассказать о состоянии Церкви при князе Владимире и его приемниках: распространение веры, учреждение первых епархий.
9. Первые русские святые. Стратотерпы (как чин святости).
10. Институциональные особенности русской православной церкви в киевский период.
11. Положение Церкви на правовом поле древнерусского государства.
12. Начальный период монашеского делания на Руси. Первые монастыри.
13. Дать общую характеристику монгольского периода истории Русской Церкви.
14. Деятельность митрополита Кирилла II. Перечислить решения Владимирского собора 1274 года.
15. Деятельность митрополита Максима.

- Назначение митрополита Петра в истории Церкви и государства, деятельность митрополита.
Основные направления деятельности митрополита Феоноста.
16. Труды святителя Алексия во благо Церкви и государства.
 17. Преподобный Сергей Радонежский.
 18. Митрополит Киприан, восшествие на престол, деятельность.
 19. Ересь стригольников.
 20. Деятельность митрополита Фотия.
 21. Митрополит Исидор, униональная политика.
 22. Начало автокефалии Русской Церкви, митрополит Иона.
 23. Церковно-государственное взаимодействие и деятельность митрополитов в период княжения Иоанна III.
 24. Ересь жидовствующих.
 25. Рассказать о церковно-государственных отношениях и деятельности митрополитов в период княжения Василия III и боярских смут.
 26. Преподобный Максим Грек.
 27. Митрополит Макарий, основные направления деятельности.
 28. Соборы Русской Церкви при митрополите Макарии.
 29. Царь Иоанн IV Грозный, отношение к Церкви.
 30. Деятельность и судьба митрополитов последних лет жизни Иоанна IV.
 31. Учреждение патриаршества. Институциональные особенности патриархата. Святитель Иов.
 32. Смутное время, служение Церкви и Родине патриархов Иова и Гермогена.
 33. Патриарх Филарет, труды по управлению Церковью и взаимодействие с государством.
 34. Патриархи Иоасаф I и Иосиф, церковная деятельность и церковно-государственная проблематика деятельности.
 35. Патриарх Никон, биография, направления церковной деятельности.
 36. Большой Московский Собор.
 37. Старообрядческий раскол.
 38. Жизнь Русской Церкви под управлением патриархов Иоасафа II, Питирима, Иоакима, Адриана.
 39. Синодальная реформа. Институциональное устройство управленческого аппарата Церкви.
 40. Важнейшие вехи церковной жизни в эпоху дворцовых переворотов.
 41. Церковно-государственные отношения в период правления императрицы Екатерины II и императора Павла I.
 44. Церковно-государственные отношения, структурные изменения в системе Церковного управления, духовное образование в период царствования Александра I.
 45. Церковно-государственные отношения, перемены в епархиальном управлении, заметные иерархи и обер-прокуроры, реформа духовного образования при императоре Николае I.
 46. Русская Церковь при императоре Александре II: церковно-государственные отношения, реформа духовного образования, обер-прокуроры, иерархия.
 47. Жизнь Церкви в период правления императора Александра III, иерархия, обер-прокуроры, реформа духовного образования, начальное религиозное образование.
 48. Русская Православная Церковь при императоре Николае II.
 49. Поместный Собор Русской Православной Церкви 1917-1918 гг., подготовка, деяния, решения по модернизации высшего Церковного управления.
 50. Церковь гонимая (1917-1940 гг.): репрессивная политика государства, святитель Тихон, патриарх Сергей.
 51. Обновленческий раскол, григорианский раскол, «оппозиции справа».
 52. Новомученики и исповедники российские.
 53. Русская Православная Церковь в 1941-1957: изменение политики правительства по

- отношению к РПЦ, патриотическая деятельность Церкви в годы Великой Отечественной войны, Соборы 1943 и 45 гг., патриархи Сергей и Алексей I.
54. Православная Церковь в период хрущевских гонений, Собор 1961 года.
 55. Русская Православная Церковь в период «застоя»: отношения с государством, Поместный Собор 1971 г., внешняя деятельность Церкви.
 56. Русская Православная Церковь в период перестройки, 1000-летие крещения Руси.
 57. Возрождение Церкви при патриархе Алексии II.
 58. Современное состояние Русской Православной Церкви – динамичное развитие.

Примерные вопросы для письменного опроса

1. Периодизация истории русской православной церкви (перечислить периоды, обозначая их границы; обосновать разделение исторического материала на периоды).
2. Перечислить основные источники и исследования истории Русской Церкви.
3. Рассказать о распространении христианской веры на Руси до крещения при кн. Владимире.
4. Рассказать летописную версию выбора веры князем Владимиром.
5. События крещения Руси (предыстория, даты, события).
6. Значение принятия христианства для Руси.
7. Перечислить факторы, способствовавшие и препятствовавшие успешному распространению христианской веры на Руси.
8. Рассказать о состоянии Церкви при кн. Владимире и его приемниках: распространение веры, учреждение первых епархий.
9. Первые русские святые. Стратотерпцы (как чин святости).
10. Институциональные особенности Русской Церкви в киевский период.
11. Положение Церкви на правовом поле древнерусского государства.
12. Начальный период монашеского делания на Руси. Первые монастыри.
13. Дать общую характеристику монгольского периода истории Русской Церкви.
14. Деятельность митрополита Кирилла II. Перечислить решения Владимирского собора 1274 года.
15. Царь Иоанн IV Грозный, отношение к Церкви.
16. Учреждение патриаршества. Институциональные особенности патриархата. Святитель Иов.
17. Смутное время, служение Церкви и Родине патриархов Иова и Гермогена.
18. Старообрядческий раскол.
19. Жизнь Русской Церкви под управлением патриархов Иоасафа II, Питирима, Иоакима, Адриана.
20. Синодальная реформа. Институциональное устройство управленческого аппарата Церкви.
21. Важнейшие вехи церковной жизни в эпоху дворцовых переворотов.
22. Поместный Собор Русской Православной Церкви 1917-1918 гг., подготовка, деяния, решения по модернизации высшего Церковного управления.
23. Обновленческий раскол, григорианский раскол, «опозиции справа».
24. Русская Православная Церковь в 1941-1957: изменение политики правительства по отношению к РПЦ, патриотическая деятельность Церкви в годы Великой Отечественной войны, Соборы 1943 и 45 гг., патриархи Сергей и Алексей I.
25. Православная Церковь в период хрущевских гонений, Собор 1961 года.
26. Русская Православная Церковь в период «застоя»: отношения с государством, Поместный Собор 1971 г., внешняя деятельность Церкви.
27. Русская Православная Церковь в период перестройки, 1000-летие крещения Руси.
28. Возрождение Церкви при патриархе Алексии II.

4.1.2 Примерные тестовые задания для внутрисеместровой аттестации

№	Тестовый вопрос	Варианты ответов
1	Указать один правильный ответ Крещение княгини Ольги произошло в...	А) 957г. Б) 1234г. В) 876г.
2	Шовинизм – это ...	А) учение о добре Б) идеология национальной нетерпимости В) религиозный культ
3	. «..... – форма изолированной культурной среды»	А) колонизация Б) геттоизация В) ассимиляция
4	Крещение Руси произошло в ...	А) 988 г. Б) 899г. В) 789г.
5	983-1073 – годы жизни...	А) преп. Антоний Печерский Б) протопоп Аввакум В) митрополит Гермоген
6	завоевание Руси монголо-татарами произошло в...	А) 1337-1456 Б) 1237-1240 В) 1221-1223
7	«Арабский мир славится ...»:	А) нетерпимостью к иноверцам Б) демократичностью нравов Г) любезностью и обходительностью
8	Город Екатеринодар, ставший столицей Кубани был основан:	А) 1800 г. Б) 1793 г. В) 1550 г.
9	Первым просветителем-распространителем знаний на Кубани был:	А) К.В. Россинский Б) Ф.А. Щербина В) Е.Д. Фелицын
10	До крещения Руси христианство на Кубани распространял...	А) Андрей Первозванный Б) Апостол Петр В) Апостол Марк
11	Города Фанагория, Гермонасса, Горгипия основаны:	А) греками Б) адыгами В) славянами
12	автокефалия Русской Церкви	А) 1223 Б) 1448 В) 1678
13	Первые казаки появившиеся на Кубани:	А) донские Б) запорожские В) некрасовские Г) черноморские
14	Годы жизни Максима Грека	А) 1470-1556 Б) 1345-1390 В) 1789-1836
15	Дата установления патриаршества	А. 1589

		Б. 890 В.1890
16	Сопоставить личности С.И. Белый К.В. Россинский В.Г. Науменко В.В. Скидан	А) первый кубанский просветитель Б) атаман кубанского казачества в эмиграции В) председатель ОЛИКО Г) первый кошевой атаман Черноморского войска
17	Какая религия не относится к мировым	А) христианство Б) иудаизм В) ислам Г) буддизм
18	1. Церковный новый год (новолетие) начинается	А. С 1 января по новому стилю Б. С праздника Пасхи В. С Благовещения Пресвятой Богородице Г. С 1 сентября по старому стилю
19	. В какой период церковного года на Руси не принято было петь веселые песни и водить хороводы?	А. Во время празднования новолетия Б. В период подготовки к свадьбам В. Во время Великого Поста Г. На Святках (после Рождества и до Крещения)
20	Торжественное церковное шествие с большим крестом, иконами и хоругвями называется	А. Крестный ход Б. Славянский марш В. Парад Г. Крестовый поход
21	День Куликовской битвы совпал с праздником Рождества Пресвятой Богородицы. Какого числа по новому стилю состоялась битва	А. 23 февраля Б. 9 мая В. 8 сентября Г. 21 сентября
22	Именинами называют день	А. Крещения Б. Народного праздника имени В. Памяти святого покровителя Г. Рождения
23	В ноябре, в день памяти Казанской иконы Божией Матери мы отмечаем государственный праздник	А. День конституции Б. День народного единства В. День учителя Г. День независимости
24	Праздник, посвященный памяти святого или события, в честь которого освящен храм или его придел, называется	А. Великим Б. Дванадесатым В. Кафедральным Г. Престольным
25	8. Этот храм - символ победы России над Наполеоном, его проект разработан архитектором К.А. Тоном, а в росписи принимали участие В. Суриков, И. Крамской, В.Верещагин. Отметьте соответствующий храм.	А. Казанский собор на Красной площади Б. Храм Христа Спасителя В. Казанский собор Санкт-Петербурга Г. Исаакиевский собор Санкт-

		Петербурга
26	На территории Московского Кремля стоит белокаменный собор, который на протяжении веков являлся главным храмом Русской Православной Церкви. Здесь венчали на царство, возводили в сан патриархов; в нем покоятся мощи многих московских святителей. Этот храм и поныне является патриаршим кафедральным собором. В честь какого праздника он освящен?	А. Благовещения Пресвятой Богородицы Б. Рождества Христова В. Рождества Пресвятой Богородицы Г. Успения Пресвятой Богородицы
27	1 апреля 2009 мы праздновали 200-летие со дня рождения знаменитого русского писателя. Его прадед был православным священником. Отец – Василий - автор народных фарсов на малороссийском наречии. Мать была набожной и благочестивой женщиной. Назовите одно из самых известных произведений этого писателя.	А. Война и мир Б. Евгений Онегин В. Мертвые души Г. Мцыри
27	Процесс смешения духовных культур отдельных народов называется...	а) синкретизм б) экуменизм в) экспрессионизм
28	Что не относится к древним формам религии	а) иудаизм б) анимизм в) фетишизм
29	Синагога – это название молитвенного дома у:	а) иудеев; б) лютеран; в) мусульман; г) буддистов.
30	Андрей Рублев написал ...	а) «Троица»; б) «Явление Христа народу»; в) «Христос в пустыне»;

4.1.3 Примерные задания для самостоятельной работы студентов

1. Написание эссе «Роль письменности в развитии христианства»
2. Написание эссе «Человек как высшая ценность у Бога».
3. Составление терминологического словаря по теме «Церковный раскол».
5. Написание эссе «Религия в тоталитарном государстве».

4.2 Методические материалы, определяющие процедуры оценивания знаний, умений, навыков и (или) опыта деятельности, характеризующих этапы формирования компетенций

4.2.1 Устный опрос

Одной из форм текущего контроля является устный опрос, позволяющий оценить освоение лекционного материала.

Критерии оценивания устного опроса:

- полнота и правильность ответа;
- степень осознанности, понимания изученного;
- языковое оформление ответа.

Обучающемуся засчитывается результат ответа при устном опросе, если обучающийся дает развернутый ответ, который представляет собой связное, логически последовательное сообщение на заданную тему, показывает его умение применять определения, правила в конкретных случаях. И не засчитывается, если обучающийся обнаруживает незнание большей части соответствующего вопроса, допускает ошибки в формулировке определений и правил, искажающие их смысл, беспорядочно и неуверенно излагает материал.

4.2.2 Практическая работа

Практическая работа связана с проверкой усвоения основных разделов дисциплины «История русской православной церкви». Практическая работа предназначена для контроля теоретических знаний и решения ситуационных задач.

Чтобы тема (вопрос) была раскрыта действительно корректно и правильно и не была ни о чем, необходимо, чтобы она была выбрана и сформулирована предельно узко, специфицировано и чтобы она подчинялась требованию аргументированности изложения.

Для представления доклада аудитории, вам рекомендуется подготовить презентацию. Хотя презентацию можно рассматривать и как относительно самостоятельный вид работы. В последнем случае она выступает в качестве приложения к каждой теме двухчасовой лекции. Вполне достаточно 10 – 15 слайдов-презентаций с мультимедиа эффектом. Содержание слайдов могут составлять схемы, тезаурусы, глоссарии, тезисы, цитаты, аудио- и видеоматериалы, фотографии и другой иллюстративный материал, наглядно раскрывающий тему лекционного курса. Структуру и содержание презентаций рекомендуем согласовывать с преподавателем. Критерии оценки презентации:

- содержательность;
- логичность изложения;
- структурность представленного материала;
- соответствие содержания презентации теме;
- информативность таблиц, схем;
- эстетичность оформления;
- творческое оформление.

Аргументированность изложения

Текст выступления – это в своей чистой форме доказательство тезиса (тезисов) вынесенного на защиту. Для доказательства должен быть привлечен достаточный фактический, статистический, иллюстративный и теоретический материал. Нужно помнить, что основными средствами доказательства тезисов служат аргументы, их поиск составляет важную часть подготовительной работы, они выводятся в результате анализа, сопоставления, оценки, сравнения, обобщения всей рекомендованной или самостоятельно найденной источниковой базы по исследуемому вопросу.

Аргументами могут быть как теоретические доводы, так и факты. Если тезис – это основное положение (гипотеза), которое еще требуется доказать, то аргументы по своей природе представляют такие положения, истинность которых установлена. Поэтому вам следует серьезно продумать те аргументы, которые вы можете представить в защиту своего тезиса (ов).

Изложение основного материала должно подчиняться определенной логике. Методов ее представления несколько. В их числе индуктивный метод, предполагающий накопление частных выводов фактической базы с целью обобщения. Дедуктивный метод связан с выведением следствий из достаточно общих положений. Исторический или генетический метод предполагает изучение проблемы под углом зрения ее становления, развития, формирования тех или иных ее этапов. Аксиоматический метод характеризуется выбором основоположений, из которых выводятся различные заключения. Компаративистский метод предполагает сравнение различных содержаний с целью определения общего или различного в них, особенного или универсального. Да, не все они

будут задействованы в работе, но знание о них вы обязаны иметь и всегда задумываться над тем, какими средствами вы будете строить свою работу. И, наконец, все аргументы должны быть выстроены в единую систему, что придаст работе целостность.

Доказательство утверждений

Вам предлагается ряд утверждений, истинность которых следует доказать. Для доказательства может быть использован следующий алгоритм:

- 1) дать определение того, что надо доказать;
- 2) выявить, исходя из определения, основные направления поиска доказательства;
- 3) найти согласно этим направлениям научно-обоснованные и (или) конкретно-жизненные факты доказательства.

Сравнение точек зрения, теоретических позиций, объектов (явлений)

Возможный алгоритм:

- 1) дать определение, охарактеризовать сравниваемые точки зрения, теоретические позиции, объекты (явления)
- 2) выделить, исходя из определения, параметры сравнения;
- 3) установить общее и различное между сравниваемыми точками зрения, теоретическими позициями, объектами (явлениями).

Работа над понятиями

Работа над понятиями предполагает знакомство студентов с определениями по книгам и словарям. При этом необходимо выбрать определение, наиболее полно отражающее содержание того или иного понятия, и аргументировать свой выбор.

Анализ и комментирование первоисточника, фрагмента текста может быть как самостоятельной единицей отчета, так и дополнением к конспекту лекции, осмыслению темы практического занятия. Целью данного устного (письменного) задания является выработка способности быстрой, оперативной, если это аудиторная контрольная работа, детальной, если – домашнее задание, теоретической обработки классического исторического текста. Студенту предстоит **эксплицировать** (лат. *explicatio* – истолковать, объяснить) как внутреннее содержание произведения, так и его внешнее оформление.

Выполняя его студент должен:

продемонстрировать:

- умение определить главную мысль автора и отразить ее в резюме (главный итог);
- умение выделить основные понятия, ключевые слова, контекст их введения;
- видение проблем, способы их постановки и пути их решения;
- умение различать средства аргументации;
- умение связать главную мысль данного фрагмента с целым творчеством историка и найти ее место в нем.

быть в состоянии:

- выработать собственное мнение, точку зрения на его содержание;
- дать оценку – согласие-несогласие, законное-незаконное, спорное-убедительное, корректное-некорректное;
- подчеркнуть ценность высказанных автором идей их духовно-нравственную составляющую;
- актуализировать решаемые автором проблемы, указать на связь с современностью, с реальными явлениями нашей жизни.

В итоге, выполнение данного задания будет способствовать повышению эффективности собственной аргументации, разнообразит ее средства и приемы.

Общие правила выполнения письменных работ.

Академическая этика, соблюдение авторских прав. На первом занятии студенты должны быть проинформированы о необходимости соблюдения норм академической этики и авторских прав в ходе обучения. В частности, предоставляются сведения:

- общая информация об авторских правах;
- правила цитирования;

- правила оформления ссылок;

Недопустимо включать в свою работу выдержки из работ других авторов без указания на это, пересказывать чужую работу близко к тексту без отсылки к ней, использовать чужие идеи без указания первоисточников (это касается и информации, найденной в Интернете).

Все случаи плагиата должны быть исключены.

Список использованной литературы должен включать все источники информации, изученные и проработанные студентом в процессе выполнения работы, и должен быть составлен в соответствии с ГОСТ Р 7.0.5-2008 «Библиографическая ссылка. Общие требования и правила».

Исходя из данных критериев, студенту начисляются рейтинговые баллы (в процентах от максимально возможного количества баллов)

4.2.3 Тестовые задания

Тест представляет собой набор тестовых заданий, отражающих вопросы по аттестуемому разделу или в целом по учебной дисциплине. Из предложенных вариантов ответов необходимо отметить правильный (один или более в зависимости от поставленного вопроса). Отметки о правильных вариантах ответов в тестовых заданиях делаются разборчиво. Неразборчивые ответы не оцениваются, тестовое задание считается не выполненным.

При тестировании используется 100-процентная шкала оценки. Исходя из полученной, оценки студенту начисляются рейтинговые баллы (в процентах от максимально возможного количества баллов).

Зачет выставляется студенту по результатам успешного выполнения теоретических, практических и самостоятельных работ, предусмотренных рабочими программами учебных дисциплин, в объемах, позволяющих объективно оценить степень усвоения студентом учебного материала, в течение семестра.

При выставлении зачета баллы, набранные за текущий контроль, переводятся в оценку:

0–59 баллов – «не зачтено»;

60–69 баллов – «зачтено»;

70–84 баллов – «зачтено»;

85–100 баллов – «зачтено».

При наборе менее 60 баллов или в случае несогласия студента с оценкой, зачет сдается по материалам, предусмотренным рабочей программой дисциплины. При этом результаты текущего контроля не влияют на получения оценки на зачете.

Зачет может проводиться в форме устного или письменного опроса либо в виде тестов с использованием компьютерной техники. Время проведения зачета устанавливается нормами времени. Результат сдачи зачета заносится преподавателем в экзаменационную ведомость и зачетную книжку.

4.2.4 Зачет

В соответствии с Положением о модульно-рейтинговой системе обучения и оценки достижений студентов филиала ФГБОУ ВО «Кубанский государственный университет» в г. Славянске-на-Кубани, обучающихся по программам высшего образования, оценка сформированности компетенций проходит как в процессе изучения дисциплины в течение семестра при текущей аттестации, так и при сдаче экзамена (зачета) при проведении промежуточной аттестации.

Максимальная величина баллов студента при текущей аттестации составляет 100 баллов.

При текущей аттестации оценка сформированности компетенций производится согласно системе оценивания по дисциплине, приведенной в данной рабочей учебной программе дисциплины по ходу семестра. Оцениваются знания, умения и владения студента по компетенциям, по результатам модульного внутрисеместрового тестирования (контрольного опроса), выполнения практических заданий, самостоятельной работы студентов (домашних заданий, докладов, рефератов, эссе, творческих заданий и т. п.).

По дисциплине студенты в ходе текущего контроля обязаны пройти внутрисеместровую аттестацию. Внутрисеместровая аттестация проходит 1 раз в семестр в форме компьютерного тестирования. Во время компьютерного тестирования у студента оценивается знаниевая составляющая компетенции (до 40 баллов) в зависимости от показанного процента правильных ответов. Тест считается пройденным при правильном ответе на 50 и более процентов тестовых заданий.

Критерии оценки по промежуточной аттестации

Студенты обязаны сдать зачет в соответствии с расписанием и учебным планом. Зачет по дисциплине преследует цель оценить сформированность требуемых компетенций, работу студента за курс, получение теоретических знаний, их прочность, развитие творческого мышления, приобретение навыков самостоятельной работы, умение применять полученные знания для решения практических задач.

Зачет выставляется студенту по результатам успешного выполнения теоретических, практических и самостоятельных работ, предусмотренных рабочими программами учебных дисциплин, в объемах, позволяющих объективно оценить степень усвоения студентом учебного материала, в течение семестра.

При выставлении зачета баллы, набранные за текущий контроль, переводятся в оценку:

0–59 баллов – «не зачтено»;

60–69 баллов – «зачтено»;

70–84 баллов – «зачтено»;

85–100 баллов – «зачтено».

При наборе менее 60 баллов или в случае несогласия студента с оценкой зачет сдается по материалам, предусмотренным рабочей программой дисциплины. При этом результаты текущего контроля не влияют на получения оценки на зачете.

Зачет может проводиться в форме устного или письменного опроса либо в виде тестов с использованием компьютерной техники. Время проведения зачета устанавливается нормами времени. Результат сдачи зачета заносится преподавателем в экзаменационную ведомость и зачетную книжку.

Оценочные средства для инвалидов и лиц с ограниченными возможностями здоровья выбираются с учетом их индивидуальных психофизических особенностей.

– при необходимости инвалидам и лицам с ограниченными возможностями здоровья предоставляется дополнительное время для подготовки ответа на зачете;

– при проведении процедуры оценивания результатов обучения инвалидов и лиц с ограниченными возможностями здоровья предусматривается использование технических средств, необходимых им в связи с их индивидуальными особенностями;

– при необходимости для обучающихся с ограниченными возможностями здоровья и инвалидов процедура оценивания результатов обучения по дисциплине может проводиться в несколько этапов.

Процедура оценивания результатов обучения инвалидов и лиц с ограниченными возможностями здоровья по дисциплине предусматривает предоставление информации в формах, адаптированных к ограничениям их здоровья и восприятия информации:

Для лиц с нарушениями зрения:

– в печатной форме увеличенным шрифтом,

– в форме электронного документа.

Для лиц с нарушениями слуха:

- в печатной форме,
 - в форме электронного документа.
- Для лиц с нарушениями опорно-двигательного аппарата:
- в печатной форме,
 - в форме электронного документа.

Данный перечень может быть конкретизирован в зависимости от контингента обучающихся.

5. Перечень основной и дополнительной учебной литературы, необходимой для освоения дисциплины.

5.1 Основная литература:

1. Горохов, В. Ф. Культурология : учебник и практикум для академического бакалавриата / В. Ф. Горохов. — 2-е изд., испр. и доп. — М. : Издательство Юрайт, 2017. — 348 с. — (Серия : Бакалавр. Академический курс). — ISBN 978-5-534-05059-2. — Режим доступа : www.biblio-online.ru/book/5754EAA7-C149-40BA-9D17-E20E0D85D9CC
2. История России XX - начала XXI века в 2 т. Т. 1. 1900-1941 : учебник для академического бакалавриата / Д. О. Чураков [и др.] ; под ред. Д. О. Чуракова. — 2-е изд., перераб. и доп. — М. : Издательство Юрайт, 2017. — 424 с. — (Серия : Бакалавр. Академический курс). — ISBN 978-5-534-03272-7. <https://www.biblio-online.ru/book/9BB10980-9548-4D12-A554-AC68FE98952A>
3. Креленко, Н.С. Введение в историю искусства : учебное пособие / Н.С. Креленко. - Москва ; Берлин : Директ-Медиа, 2017. - 237 с. - ISBN 978-5-4475-9407-7 ; То же [Электронный ресурс]. - URL: <http://biblioclub.ru/index.php?page=book&id=479473>
4. Культурология : учебник для академического бакалавриата / А. С. Мамонтов, П. В. Морослин, С. П. Мамонтов, Н. Ю. Григорьев ; под ред. А. С. Мамонтова. — 2-е изд., испр. и доп. — М. : Издательство Юрайт, 2017. — 345 с. — (Серия : Бакалавр. Академический курс). — ISBN 978-5-534-00776-3. — Режим доступа : www.biblio-online.ru/book/52F54DFB-8F40-40EF-A273-47A893699185

5.2 Дополнительная литература:

1. Большаков, В.И. Динамика культурно-цивилизационного процесса : учебное пособие / В.И. Большаков. - Москва ; Берлин : Директ-Медиа, 2020. - 441 с. - Библиогр. в кн. - ISBN 978-5-4475-7755-1 ; То же [Электронный ресурс]. - URL: <http://biblioclub.ru/index.php?page=book&id=442966>
2. Борев, Ю.Б. Художественная культура XX века (теоретическая история) : учебник / Ю.Б. Борев. - Москва : Юнити-Дана, 2017. - 495 с. - (Cogito ergo sum). - ISBN 978-5-238-01214-8; То же [Электронный ресурс]. - URL: <http://biblioclub.ru/index.php?page=book&id=118193>
3. Вёрман, К. История искусств всех времен и народов / К. Вёрман. - Москва ; Берлин : Директ-Медиа, 2017. - Т. 1, кн. 4-7. Искусство первобытных племен, народов дохристианской эпохи и населения Азии и Африки с Древних веков до XIX столетия. - 493 с. : ил. - ISBN 978-5-4475-3805-7 ; То же [Электронный ресурс]. - URL: <http://biblioclub.ru/index.php?page=book&id=277658>
4. Коломиец, Г.Г. Мировая культура и искусство : курс лекций / Г.Г. Коломиец, И.В. Колесникова ; Министерство образования и науки Российской Федерации, Оренбургский Государственный Университет. - Оренбург : ОГУ, 2018. - 311 с. : ил. - Библиогр.: с. 295-298. - ISBN 978-5-7410-1604-6 ; То же [Электронный ресурс]. - URL: <http://biblioclub.ru/index.php?page=book&id=468833>

5. Лукаш, А.В. Практикум для студентов по дисциплине «Культурология» : учебное пособие / А.В. Лукаш. - Москва ; Берлин : Директ-Медиа, 2018. - 185 с. - Библиогр. в кн. - ISBN 978-5-4475-8658-4 ; То же [Электронный ресурс]. - URL: <http://biblioclub.ru/index.php?page=book&id=447438>
6. Лукаш, А.В. Рабочая тетрадь для студентов по курсу «Культурология» / А.В. Лукаш. - Москва ; Берлин : Директ-Медиа, 2018. - 181 с. - Библиогр. в кн. - ISBN 978-5-4475-8657-7 ; То же [Электронный ресурс]. - URL: <http://biblioclub.ru/index.php?page=book&id=447440>

5.3. Периодические издания:

1. Археология, этнография и антропология Евразии. – URL: <http://dlib.eastview.com/browse/publication/7746/udb/4>
2. Вопросы языкового родства. – URL: <http://dlib.eastview.com/browse/publication/39386/udb/4>
3. Государство, религия, церковь в России и за Рубежом. – URL: <http://dlib.eastview.com/browse/publication/36569/udb/4>
4. Историко-философский ежегодник. – URL: <http://dlib.eastview.com/browse/publication/2680/udb/4>
5. Традиционная культура. – URL: <https://elibrary.ru/contents.asp?issueid=1384862>
6. Гуманитарные и социально-экономические науки. – URL: <http://elibrary.ru/contents.asp?Issueid=1379564>

6. Перечень ресурсов информационно-телекоммуникационной сети «Интернет», необходимых для освоения дисциплины

Перечень электронно-библиотечных систем, доступных обучающимся за период, соответствующий периоду обучения по образовательной программе

№ п/п	Наименование электронно-библиотечной системы (ЭБС)	Электронный адрес ЭБС	Периоды доступа к ЭБС (год)
1.	ЭБС «Университетская библиотека онлайн»	http://www.biblioclub.ru/	2018
2.	ЭБС издательства «Лань»	http://e.lanbook.com	2018
3.	ЭБС «ЮРАЙТ»	https://www.biblio-online.ru	2018
4.	ЭБС «ZNANIUM.COM»	www.znanium.com	2018
5.	ЭБС «BOOK.ru»	https://www.book.ru	2018
6.	Academia : видеолекции ученых России на телеканале «Россия К» : сайт. – URL: http://tvkultura.ru/brand/show/brand_id/20898/ .		
7.	Лекториум : видеокolleкции академических лекций вузов России : сайт. – URL: https://www.lektorium.tv .		

7. Методические указания для студентов по освоению дисциплины

В начале изучения данной дисциплины студент должен ознакомиться в библиотеке филиала с рабочей учебной программой дисциплины и ее основными разделами такими, как цели и задачи дисциплины, перечень знаний, умений и владений (компетенций), приобретаемых при ее изучении, содержание и структура дисциплины, система оценивания по дисциплине, рекомендуемая литература и др.

Большое значение для освоения данной дисциплины имеет ознакомление с календарным графиком прохождения дисциплины, который включает перечень необходимых для выполнения аудиторных практических заданий, домашних заданий, контрольных опросов (контрольных работ). В процессе изучения дисциплины студент должен соблюдать сроки выполнения всех учебных заданий, предусмотренных этим графиком.

На лекциях студенту рекомендуется внимательно слушать учебный материал, записывать основные моменты, идеи, пытаться сразу понять главные положения темы, а если что неясно – делать соответствующие пометки. После лекции во внеурочное время целесообразно прочитать записанный материал с целью его усвоения и выяснения непонятных вопросов.

Студент должен тщательно готовиться к практическим занятиям путем проработки теоретических положений по теме занятия из конспекта лекций, рекомендуемых учебников, учебных пособий, дополнительной литературы, интернет-источников, сделать необходимые записи. При этом обязательно следует изучить соответствующий раздел методических рекомендаций преподавателя к практическим занятиям и самостоятельной работе, проработать алгоритм и содержание его выполнения.

При изучении дисциплины студент должен в первую очередь освоить основные термины, понятия и положения данной дисциплины, чтобы опираясь на них разобраться в учебном материале и освоить необходимые знания, умения и владения (компетенции).

Студенту следует тщательно готовиться к модульному тестированию, контрольным работам, контрольным опросам, прорабатывая конспект лекций и рекомендуемую литературу.

На практических занятиях необходимо выполнять все указания преподавателя по выполнению практических заданий, активно участвовать в обсуждении теоретических аспектов занятия и обсуждении хода его выполнения.

Таким образом, студент может освоить данную дисциплину и приобрести необходимые знания, умения и владения (компетенции), своевременно и правильно выполняя все предусмотренные учебные задания.

Самостоятельная работа студентов является важнейшей формой учебно-познавательного процесса. Цель заданий для самостоятельной работы – закрепить и расширить знания, умения, навыки, приобретенные в результате изучения дисциплины; овладеть умением использовать полученные знания в практической работе; получить первичные навыки профессиональной деятельности.

На самостоятельную работу студентов по дисциплине «История русской православной церкви» отводится 49,8 часов. Сопровождение самостоятельной работы студентов организуется в следующих формах:

- согласование индивидуальных планов (виды и типы заданий, сроки представления результатов) самостоятельной работы в пределах времени, отводимого на самостоятельную работу;
- индивидуальные и групповые консультации, в том числе с применением «виртуальной консультационной площадки»;
- промежуточный контроль хода выполнения заданий, строящихся на основе различных способов самостоятельной информационной деятельности в открытой информационной среде и отражающегося в процессе формирования электронного портфолио студента.

Преподаватель определяет содержание самостоятельной работы, график её выполнения, создаёт информационную и коммуникационную среду для организации самостоятельной работы. Для этого разрабатывается необходимое учебно-методическое обеспечение (учебно-методический комплекс дисциплины), в том числе в электронном виде. В процессе организации самостоятельной работы особое внимание уделяется не только развитию информационной культуры, но и формированию готовности к кооперации, к работе в коллективе, в сетевом пространстве, для чего целесообразно стимулировать студентов к совместной деятельности в малых группах.

В процессе изучения курса предусмотрены следующие **виды самостоятельной работы студентов:**

- проработка и осмысление лекционного материала (изучение материалов по конспектам лекций);
- работа с учебной литературой (учебниками и учебными пособиями из списков основной и дополнительной литературы), рекомендуемой для обязательного изучения курса и с научной литературой, необходимой для его углубленного изучения: подбор, изучение, анализ и конспектирование. Залогом успешного освоения курса истории является активная самостоятельная работа студентов с первоисточниками, т. е. с произведениями историков различных времен и народов, начиная с древнейших времен и заканчивая XXI веком;
- самостоятельная проработка ряда тем и вопросов, предусмотренных программой курса, но не раскрытых полностью на лекциях;
- составление библиографии по теме;
- составление терминологического словаря по выбранной или предложенной преподавателем теме;
- составление каталога Интернет-ресурсов по теме;
- подготовка к коллоквиуму - самостоятельная проработка сразу нескольких тем курса (1 – 9);
- выполнение письменных самостоятельных (контрольных) работ;
- интерпретация фрагментов исторических произведений;
- составление планов семинарских занятий и разработка вспомогательных учебно-методических материалов к ним;
- подготовка презентаций;
- самостоятельное компьютерное тестирование;
- написание рефератов (темы прилагаются) или эссе;
- подготовка докладов или сообщений (темы прилагаются) для различных форм семинарских занятий (проблемных обсуждений, устных журналов, дискуссий, семинаров-конференций);
- различного вида участия в выставках или конкурсах студенческих научных работ по тематике, связанной с предметом;
- выполнение творческих нестандартных домашних заданий;
- студентам, успевающим по всем учебным дисциплинам на «отлично» и «хорошо», предоставляется возможность написать по избранной теме реферат и затем защитить его.
- подготовка докладов (тезисов) для научных студенческих конференций;
- написание научных статей в сборник материалов, ежегодно издаваемый по итогам Недели науки или иные сборники материалов научных конференций.

В процессе организации самостоятельной работы особое внимание уделяется выработыванию навыков работы с оригинальными и адаптированными историческими текстами, способности организовать свою самостоятельную работу и определять методологические основы социально-гуманитарной научно-практической деятельности, приобретению навыков подготовки к дискуссиям и диспутам.

В самостоятельной работе выделяются три составляющие:

- обязательная (выполняется всеми студентами по обязательному и одинаковому для всех перечню);
- подготовка к зачету;
- вариативная (выбирается студентами из предлагаемого преподавателем перечня работ).

Важным для студента является умение рационально подбирать необходимую учебную литературу. Основными литературными источниками являются:

- библиотечные фонды филиала КубГУ;
- электронная библиотечная система «Университетская библиотека он-лайн»;
- электронная библиотечная система Издательства «Лань».

Поиск книг в библиотеке необходимо начинать с изучения предметного каталога и создания списка книг, пособий, методических материалов по теме изучения.

Началом организации любой самостоятельной работы должно быть привитие навыков и умений грамотной работы с учебной и научной литературой. Этот процесс, в первую очередь, связан с нахождением необходимой для успешного овладения учебным материалом литературой. Студент должен уметь пользоваться фондами библиотек и справочно-библиографическими изданиями.

Для освоения дисциплины инвалидами и лицами с ограниченными возможностями здоровья ЭБС «Юрайт», «Университетская библиотека онлайн», «Лань» имеют **версии для лиц с нарушением зрения. Для лиц с нарушением слуха контент ЭБС «Университетская библиотека онлайн» содержит аудиокниги, аудиофайлы, видеокурсы. В библиотеке филиала имеются наушники.**

Задания для самостоятельной работы студентов выполняются в письменном виде во внеаудиторное время. Работа должна носить творческий характер, при ее оценке преподаватель в первую очередь оценивает обоснованность и оригинальность выводов. В письменной работе по теме задания студент должен полно и всесторонне рассмотреть все аспекты темы, четко сформулировать и аргументировать свою позицию по исследуемым вопросам. Выбор конкретного задания для самостоятельной работы каждому студенту проводит преподаватель, ведущий практические занятия в соответствии с перечнем, указанным в планах практических занятий.

Круглый стол, дискуссия, полемика, диспут, дебаты. Оценочные средства, позволяющие включить обучающихся в процесс обсуждения спорного вопроса, проблемы и оценить их умение аргументировать собственную точку зрения. **Реферат (эссе).** Продукт самостоятельной работы студента, представляющий собой краткое изложение в письменном виде полученных результатов теоретического анализа определенной научной (учебно-исследовательской) темы, где автор раскрывает суть исследуемой проблемы, приводит различные точки зрения, а также собственные взгляды на нее.

Благодаря написанию реферата, во-первых, приобретаются навыки письменной самостоятельной работы, во-вторых, глубоко осмысливается исторический текст, в-третьих, вырабатывается умение обосновывать собственную позицию по проблеме.

Реферат оценивается по количеству обработанных источников, глубине анализа проблемы, качестве обоснования авторской позиции, глубине раскрытия темы.

Тест. Система стандартизированных заданий, позволяющая автоматизировать процедуру измерения уровня знаний и умений обучающегося. Тест оценивается по количеству правильных ответов (не менее 50%).

Общие правила выполнения письменных работ

Академическая этика, соблюдение авторских прав. На первом занятии студенты должны быть проинформированы о необходимости соблюдения норм академической этики и авторских прав в ходе обучения. В частности, предоставляются сведения:

- общая информация об авторских правах;
- правила цитирования;

– правила оформления ссылок;

Недопустимо включать в свою работу выдержки из работ других авторов без указания на это, пересказывать чужую работу близко к тексту без отсылки к ней, использовать чужие идеи без указания первоисточников (это касается и информации, найденной в Интернете).

Все случаи плагиата должны быть исключены.

Список использованной литературы должен включать все источники информации, изученные и проработанные студентом в процессе выполнения работы, и должен быть составлен в соответствии с ГОСТ Р 7.0.5-2008 «Библиографическая ссылка. Общие требования и правила».

Рекомендации к написанию реферата и эссе

Важнейшим элементом самостоятельной работы студентов над курсом является написание реферата. **Реферат** (от лат. *referre* «сообщать, докладывать») – первая студенческая работа. При изучении курса философии это имеет особое значение.

С одной стороны, написание реферата может составлять часть подготовки к занятию, с другой, реферат пишут по избранной теме, чтобы затем защитить его вместо зачета. В первом случае, назначение реферата послужить пособием для устного выступления. Подготовка и чтение в группе рефератов на практическом занятии обычная практика в ходе учебного процесса в вузе. Он представляет собой изложение имеющихся в научной литературе концепций, точек зрения по заданной теме. Это самостоятельная научно-исследовательская работа, однако, квалификационные требования, предъявляемые к ней минимальны. По определению, реферат не должен содержать никаких элементов новизны. Достаточно грамотно, последовательно, насколько это возможно, полно изложить основные идеи по заданной теме, имеющиеся в доступной вам литературе. Правильно написанный реферат предполагает обоснование той точки зрения, той позиции, с которой вы, предварительно проработав несколько источников, согласны, чье преимущество для вас очевидно.

Объем реферата должен быть не менее 5 и не более 15 печатных страниц, печатаются они через 2 интервала. В тексте не должно быть ничего лишнего, не относящегося к теме. Соответствие содержания реферата заявленной теме – обязательно.

Перед написанием реферата вам необходимо выяснить свой научный интерес, который в идеале должен быть до конца реализован в будущем, в написании курсовой или дипломной работы, и согласно ему определиться с темой реферата, что тоже с проблемой, над которой вам предстоит потрудиться. В пособии предложена тематика рефератов. Она несколько отличается от обычного списка примерных тем рефератов, поскольку предлагает вам найти и раскрыть общечеловеческую (историческую) проблему в конкретных произведениях ученых.

В оценку реферата преподавателем входят ваше умение работать с первоисточником, определять проблему в контексте, навыки логического мышления (они проверяются в результате осмотра композиции (букв. – составление, соединение) реферата), культура письменной речи, знание оформления научного текста. Все эти критерии оценки студент вырабатывает в непосредственном диалоге с преподавателем, под его непосредственным руководством. Не стоит удивлять руководителя самостоятельно, к тому же быстро написанным текстом, для этого у студента второго курса еще нет достаточного опыта, наоборот, качественно осуществляемый процесс обучения, предполагает сотрудничество, соработничество ученика и учителя. Никогда не стоит избегать обсуждения плана реферата, списка используемой для его написания литературы, предъявляемых к оформлению реферата требований и, конечно же, полезных советов преподавателя, без чего работа будет выглядеть односторонней, незавершенной и, скорее всего, бессодержательной. Только в совместном творчестве с учителем куется дисциплина ума и развитость критического и логического мышления ученика. Очевидно,

что эта рекомендация распространяется не только на написание реферата, но и на любую другую форму письменных работ. Арсенал приемов работы над рефератом велик. Рекомендуем для более подробного ознакомления с ними обратиться к предложенному списку литературы.

Структура реферата не сильно отличается от строения школьного сочинения. Начинается реферат с титульного листа, образец оформления которого будет приведен ниже. Далее следует оглавление – план реферата, в котором последовательно излагаются разделы (главы, параграфы) реферата, указываются страницы, с которых начинается каждый раздел. Сам текст делится на три части: введение, основная часть и заключение. Во введении обосновывается выбор темы, ее актуальность и практическая значимость (лучше всего это сделать в трех аспектах: почему тема актуальна для вас лично; насколько она актуальна как сугубо профессиональная проблема, и, наконец, актуальность в прямом смысле, насколько тема, а точнее раскрытие ее, востребовано современной жизнью), формулируется суть исследуемой проблемы, указываются цель и задачи реферата, используемые источники. Основная часть представляет собой изложение существа дела. Она состоит из нескольких глав, тематически тесно связанных между собой, каждая глава логически является продолжением предыдущей и все они вместе раскрывают поставленную во введении проблему. Иногда, если это необходимо, основная часть может быть дополнена иллюстративным материалом: схемами, таблицами, графиками. В заключении дается краткий итог глав, подводится обобщенный вывод работы, намечаются перспективы дальнейшего исследования проблемы.

Во втором случае, процесс выполнения письменной работы строится тем же самым способом, который характерен для любой письменной самостоятельной работы и плюс этап защиты работы. Ваша задача в ходе защиты работы – за короткое время, и при этом интересно, обстоятельно, четко и наглядно изложить полученные результаты. При наличии технического обеспечения (компьютера, проектора и экрана) совсем неплохо организовать мультимедийное сопровождение вашего доклада, выводя на экран наиболее важные положения работы.

Важный вид самостоятельной работы, творческий потенциал которой трудно переоценить, поэтому рекомендуется всем студентам попробовать себя на поприще автора эссе, автора *spronte sua* (лат. по собственному желанию) или *par excellence* (лат. по преимуществу) оригинального произведения, посвященного какой-либо значимой классической, либо современной исторической проблеме.

Эссе (от франц. *essai* – буквально «опыт») – это небольшое сочинение (объемом до 10-15 листов, до 3000 слов)) на самостоятельно выбранную тему, в котором одновременно должны быть раскрыты и душа автора и содержание темы. Эссе является сугубо творческой работой, использующей как свободную форму изложения, так и авторскую композицию материала. Этот вид творческого задания претендует не объять «необъятный мир», не исчерпать до дна тему, а дать законченный рисунок какого-либо факта, отдельных сторон или разновидностей смыслов, чувства, переживания, страсти, времени, возраста, эпохи в их взаимоотношениях к окружающему миру, раскрыть всю гамму впечатлений и ассоциаций, которые они вызывают у автора. Эссе – своеобразный портрет, в котором штрих, деталь, особенность можно сразу ясно и целостно увидеть, благодаря удачно очерченной перспективе, умело подобранному контексту.

В нем вы раскрываете свои ценностные пристрастия, свои идеалы, раздумья и размышления о жизни, демонстрируя при этом глубокую проработку выбранного материала (темы), кстати, эссе не предполагает цитирование привлекаемых для его написания источников. Для него характерна образная и афористическая речь. Она своего рода научная эстетика. В этом трудность и прелесть жанра. Поскольку это субъективная трактовка темы, то ее высокое качество во многом определяется личной заинтересованностью и горячностью сердца автора, как известно, «без сильных эмоций нет ничего великого» (Гегель).

Историческое эссе – это, прежде всего, освещение смысложизненных, экзистенциальных глубин и оттенков человеческого (межчеловеческого) существования. Оно же аргументирующее (контр-аргументирующее) эссе. В последнем фиксируется обоснованное мнение относительно предмета: представляются возражения, и проводится их опровержение; представляются аргументы, поддерживающие чужие или собственные предположения.

Рекомендуем в качестве плодотворного начала, применяемого в эссе без насилия, проводить сравнение. «Оно обогащает в той мере, в какой формула объединяет, оно возвышает все ценности, приносит откровения, возникающие неожиданно, как рефлекс, и создает глубину перспективы как бы раму вокруг портрета» (С. Цвейг). «Сравнивающее» эссе фиксирует различия и(или) сходства между людьми, местами, вещами, идеями и т.д. Сравнение позволяет видеть в отдельном общее, например, видеть за личностью – тип. А также, такие речевые приемы как вопросно-ответную форму изложения, цепь вопросов, ряды однородных членов, расчленения предложения.

Выполненное задание проверяется преподавателем, ведущим практические занятия, и оценивается по пятибалльной системе или в форме зачета. Результаты выполнения задания для самостоятельной работы учитываются при определении текущей успеваемости.

В освоении дисциплины инвалидами и лицами с ограниченными возможностями здоровья большое значение имеет индивидуальная учебная работа (консультации) – дополнительное разъяснение учебного материала.

Индивидуальные консультации по предмету являются важным фактором, способствующим индивидуализации обучения и установлению воспитательного контакта между преподавателем и обучающимся инвалидом или лицом с ограниченными возможностями здоровья.

8 Перечень информационных технологий, используемых при осуществлении образовательного процесса по дисциплине

8.1 Перечень информационных технологий

- Компьютерное тестирование по итогам изучения разделов дисциплины.
- Проверка домашних заданий и консультирование посредством электронной почты.
- Использование электронных презентаций при проведении практических занятий.

8.2 Перечень необходимого программного обеспечения

1. Офисный пакет приложений «Apache OpenOffice»
2. Приложение позволяющее просматривать и воспроизводить медиаконтент PDF-файлов «Adobe Acrobat Reader DC»
3. Программы, демонстрации видео материалов (проигрыватель) «WindowsMediaPlayer».
4. Программа просмотра интернет контента (браузер) «Google Chrome »
5. Офисный пакет приложений «LibreOffice»
6. Программа файловый архиватор «7-zip»
7. Двухпанельный файловый менеджер «FreeCommander»
8. Программа просмотра интернет контента (браузер) «Mozilla Firefox»

8.3. Перечень современных профессиональных баз данных и информационных справочных систем

Современные профессиональные базы данных, содержащие официальные, справочно-библиографические, периодические издания и документы

№ п/п	Наименование электронного ресурса	Электронный адрес
Официальные БД		
1	Сервер органов государственной власти Российской Федерации «Официальная Россия» [ресурс свободного доступа]	http://www.gov.ru .
2	Официальный интернет-портал правовой информации. Государственная система правовой информации [ресурс свободного доступа]	http://publication.pravo.gov.ru/
3	Кодексы и законы РФ. Правовая справочно-консультационная система [ресурс свободного доступа]	http://kodeks.systems.ru
4	<u>Справочно-правовая система «Консультант Плюс»</u>	<u>доступ – в локальной сети филиала</u>
5	Федеральный центр образовательного законодательства [ресурс свободного доступа]	http://www.lexed.ru
6	Портал Федеральных государственных образовательных стандартов [ресурс свободного доступа]	http://www.fgosvo.ru
7	Официальный сайт Уполномоченного по правам студентов в Российской Федерации [ресурс свободного доступа]	http://studombudsman.ru/
Справочно-библиографические БД		
1.	Справочный портал «Энциклопедиум: энциклопедии, словари, справочники» [ресурс свободного доступа]	http://enc.biblioclub.ru/
2.	Справочно-информационный портал «ГРАМОТА.РУ» [ресурс свободного доступа]	http://www.gramota.ru/
3.	Сайт «СЛОВАРИ.РУ» [ресурс свободного доступа]	http://slovari.ru/start.aspx?s=0&p=3050
4.	Словарь финансовых и юридических терминов [ресурс свободного доступа справочно-правовой системы «КонсультантПлюс»]	http://www.consultant.ru/law/ref/ju_dict/word/informaciya/
5.	База данных "Электронные библиографические указатели" Российской книжной палаты – филиала ИТАР ТАСС [ресурс свободного доступа]	http://gbu.bookchamber.ru/index.html
6.	Федеральная информационная система свободного	http://window.edu.ru

доступа к интегральному каталогу образовательных интернет-ресурсов и к электронной библиотеке учебно-методических материалов для всех уровней образования [дошкольное, общее, среднее профессиональное, высшее, дополнительное] «Единое окно доступа к образовательным ресурсам»

7. Электронный каталог КубГУ и филиалов (на базе автоматизированной интегрированной библиотечной системы нового поколения «МегаПро» на основе web-технологий) <http://212.192.134.46/MegaPro/Web>

Базы периодических изданий

- | | | |
|---|--|---|
| 1 | Базы данных "EastView" [раздел: Периодические издания (на русском языке)] | http://dlib.eastview.com |
| 2 | Электронная библиотека "Grebennikon.ru" [раздел: Журналы (на русском языке)] | http://grebennikon.ru |
| 3 | Научная электронная библиотека статей и публикаций «eLibrary.ru» [российский информационно-аналитический портал в области науки, технологии, медицины, образования] | http://elibrary.ru/org_titles.asp?orgsid=210 |
| 4 | Архив научных журналов на платформе НП «Национальный электронно-информационный консорциум» [журналы ведущих зарубежных издательств: Annual Reviews, Cambridge university press, Oxford university press, Royal Society of Chemistry, Sage publications, Taylor&Francis, Wiley и др.] | http://archive.neicon.ru/xmlui/ |
| 5 | Научная электронная библиотека «КиберЛенинка» [ресурс свободного доступа] | http://cyberleninka.ru |
| 6 | ЭБС "Университетская библиотека Online" [раздел: Современная периодика] | https://biblioclub.ru/index.php?page=razdel_journal&sel_node=6397412 |
| 7 | ЭБС издательства "Лань" [раздел: Журналы] | https://e.lanbook.com/journals |
| 8 | Интернет-проект «Журнальный зал» [ресурс свободного доступа] | http://magazines.russ.ru |

Современные профессиональные базы данных, содержащие научную литературу

- | №
п/п | Наименование
электронного ресурса | Электронный адрес |
|----------|---|---|
| 1. | Научная электронная библиотека «Монографии, изданные в издательстве Российской Академии / | https://www.monographies.ru/ |

- Естествознания» [ресурс свободного доступа]
2. Научная электронная библиотека статей и публикаций «eLibrary.ru» [российский информационно-аналитический портал в области науки, технологии, медицины, образования] <http://elibrary.ru/>
 3. «Научная педагогическая электронная библиотека» - сетевая информационно-поисковая система Российской академии образования, многофункциональный полнотекстовый ресурс свободного доступа <http://elib.gnpbu.ru/>
 4. Электронная библиотека Государственной публичной исторической библиотеки России [ресурс свободного доступа] <http://elib.shpl.ru/ru/nodes/9347-elektronnaya-biblioteka-gpib/>
 5. Международная реферативная и справочная база данных цитирования «Scopus» <https://www.scopus.com/search/form.uri?display=basic>
 6. База данных научного цитирования «Web of Science» <http://webofknowledge.com>
 7. Информационно-аналитический портал «Clarivate Analytics» [ресурс свободного доступа] <http://info.clarivate.com/rcis/>
 8. Электронные базы данных компании «EBSCO» (Ebsco Publishind) <http://search.ebscohost.com>
 9. Электронная библиотека диссертаций Российской государственной библиотеки <http://diss.rsl.ru/>
 10. Федеральная государственная информационная система «Национальная электронная библиотека» [на базе Российской государственной библиотеки] <http://xn--90ax2c.xn--p1ai>
 11. Фундаментальная электронная библиотека "Русская литература и фольклор" – полнотекстовая информационная система [ресурс свободного доступа] <http://feb-web.ru/>

В соответствии с п. 4.3.5 ФГОС ВО для создания благоприятных условий для работы в библиотеке лицам с ограниченными возможностями здоровья имеется возможность работать с электронными ресурсами на компьютерах, снабженных специальными возможностями: электронная лупа, экранная клавиатура, звуковое воспроизведение текста. В читальных залах библиотеки имеются по одному автоматизированному рабочему месту, оснащеному наушниками, накладками на клавиатуру со шрифтом Брайля, программой экранного доступа «Балаболка» для чтения вслух текстовых файлов. В доступных филиалу электронно-библиотечных системах имеются специальные версии сайтов, на которых, при чтении книг и навигации, применяются функции масштабирования и контрастности текста. Обеспечивается доступ к контенту в формах, адаптированных к ограничениям здоровья пользователей из любой точки «Интернет», в том числе с мобильных устройств. Сайт филиала (<http://sgpi.ru/>) также имеет специальную версию, позволяющую просматривать страницы и документы с увеличенным шрифтом и контрастностью, что делает навигацию по страницам сайта доступной для слабовидящих.

9. Материально-техническая база, необходимая для осуществления образовательного процесса по дисциплине

№	Вид работ	Материально-техническое обеспечение дисциплины и
---	-----------	--

		оснащенность
1.	Лекционные занятия	Лекционная аудитория, оснащенная презентационной техникой (мультимедийный проектор; экран настенный; компьютер; выход в Интернет) и соответствующим программным обеспечением (ПО). <ul style="list-style-type: none"> - учебная мебель; - доска меловая
2.	Семинарские занятия	<i>Специальное помещение, оснащенное:</i> <ul style="list-style-type: none"> - мультимедийный проектор; - экран настенный; - компьютер (с соответствующим программным обеспечением (ПО)); - выход в Интернет; - учебная мебель; - доска меловая
3.	Групповые (индивидуальные) консультации	<i>Аудитория, (кабинет)</i> <ul style="list-style-type: none"> - мультимедийный проектор; - экран настенный; - компьютер (с соответствующим программным обеспечением (ПО)); - выход в Интернет; - учебная мебель; - доска учебная
4.	Текущий контроль, промежуточная аттестация	<i>Аудитория, (кабинет)</i> Учебная аудитория для проведения текущего контроля, оснащенный персональными ЭВМ и соответствующим программным обеспечением (ПО) <ul style="list-style-type: none"> - выход в Интернет; - учебная мебель; - доска учебная
5.	Самостоятельная работа	Кабинет для самостоятельной работы, оснащенный компьютерной техникой с возможностью подключения к сети «Интернет», программой экранного увеличения и обеспеченный доступом в электронную информационно-образовательную среду университета. Читальный зал библиотеки филиала.